



COMUNE DI ONIFAI

(Provincia di Nuoro)

Informativa Pago PA

Il **Comune di Onifai** aderisce al sistema nazionale dei pagamenti **PagoPA**.

PagoPA è la piattaforma di pagamenti elettronici realizzata per rendere più semplice, sicuro e trasparente qualsiasi pagamento verso la Pubblica Amministrazione.

Si possono effettuare i pagamenti direttamente sul **sito internet del Comune di Onifai** o attraverso i canali (online e fisici) di banche e altri Prestatori di Servizi di Pagamento (**PSP**), ovvero:

- ✓ **Presso le agenzie** della tua banca (se abilitate)
- ✓ Utilizzando l'**home banking** del tuo PSP (cerca i loghi **CBILL** o **PagoPA**)
- ✓ Presso gli **sportelli ATM** della tua banca (se abilitati)
- ✓ Presso i punti vendita di **SISAL, Lottomatica e Banca 5**
- ✓ Presso gli sportelli di **Poste Italiane**

Il sistema è adottato da Amministrazioni Pubbliche (**Enti**) che consentono il pagamento per mezzo di servizi offerti dai Prestatori di Servizi di Pagamento (**PSP**).

Tutti i servizi del portale sono attivi comodamente da casa tua e senza limiti di orario.

- Cosa posso pagare con PagoPA?

PagoPA ti permette di pagare **tributi, tasse, utenze, rette, quote associative, bolli** e qualsiasi altro tipo di pagamento verso le **Pubbliche Amministrazioni centrali e locali**, ma anche verso **altri soggetti**, come le aziende a partecipazione pubblica, le scuole, le università, le ASL.

- Chi può ricevere pagamenti tramite PagoPA?

Con il sistema PagoPA si possono fare pagamenti verso **tutti gli Enti della Pubblica Amministrazione, tutte le società a controllo pubblico** e verso **società private che forniscono servizi al cittadino** purché aderiscano all'iniziativa.

- Perché una Pubblica Amministrazione deve aderire?

Le Pubbliche Amministrazioni e le società a controllo pubblico **aderiscono** al sistema PagoPA **perché previsto dalla legge**. Il vantaggio è quello di poter fruire di un sistema di pagamento **semplice, standardizzato, affidabile** e non oneroso per la PA e più in linea con le esigenze dei cittadini.

- Perché le banche e i Prestatori di Servizi di Pagamento possono aderire?

I **Prestatori di Servizi di Pagamento (PSP)** aderiscono al sistema PagoPA su base volontaria **per erogare servizi di pagamento** ai propri clienti (cittadini e imprese) sia occasionali che abituali. Ogni PSP aderente decide quanti e quali servizi di pagamento rendere disponibili: carta di credito, addebito in conto, ecc.

- PagoPA, quadro normativo

Il sistema PagoPA è stato realizzato dall'**Agenzia per l'Italia Digitale (AgID)** in attuazione dell'art. 5 del Codice dell'Amministrazione Digitale e del D.L. 179/2012, come convertito in legge.

Come si accede al sistema PagoPA?

Cliccando sul banner PagoPA presente nella sezione **Servizi in primo piano** del sito internet del Comune di **Onifai**, il cittadino potrà:

- consultare e scaricare la presente **nota informativa** in formato pdf;
- accedere direttamente ai **Servizi di pagamento Online** cliccando sul link <https://servizipa.comune.onifai.nu.it/portal/autenticazione> (vedi immagine sottostante).



È possibile pagare un avviso di pagamento in una delle seguenti modalità:

- I. **senza registrazione al portale;**
- II. **previa registrazione al portale.**

I. Dal Portale dei Servizi è ora possibile procedere al pagamento di un avviso PagoPA anche senza eseguire la procedura di registrazione/autenticazione. Per effettuare l'operazione sarà sufficiente recarsi alla **pagina di pre-autenticazione** recandosi all'indirizzo https://servizipa.comune.onifai.nu.it/portal/servizi/pagamenti/pre_auth e successivamente:

- cliccare sul tasto **Paga avviso senza autenticazione** per pagare avvisi di pagamento **già emessi**;
- creare un **nuovo avviso di pagamento spontaneo** scegliendo la tipologia di versamento dalle voci presenti nell'elenco "Pagamenti spontanei disponibili".

II. È possibile registrarsi ai servizi online tramite i seguenti metodi:

- SPID
- CIE
- eIDAS

Il sistema richiederà di completare gli eventuali dati di registrazione mancanti. Al termine dell'inserimento dei dati fare clic su **Conferma**, quindi cliccare il pulsante **Gestisci i tuoi servizi** per selezionare il servizio **PagoPA**.

Salvando le modifiche si verrà reindirizzati alla pagina iniziale dei **Servizi di pagamento Online** (vedi immagine seguente):

LA TUA SEZIONE PRIVATA

[I tuoi dati](#)

[Gestisci Servizi](#)

Nessuna modifica.

PagoPA

Il sistema di pagamenti elettronici per rendere piu' semplice, sicuro e trasparente qualsiasi pagamento verso la Pubblica Amministrazione.

[Leggi l'informativa di presentazione del Servizio](#)

Una volta effettuato l'accesso, cliccando sul tasto **PagoPA** sarà possibile:

1. effettuare un nuovo **pagamento spontaneo**;
2. pagare eventuali importi **già presenti** a carrello (tasse, tributi e/o sanzioni precaricate dagli operatori comunali);
3. pagare per conto di un altro utente
4. visualizzare lo storico dei pagamenti (vedi immagine seguente).

Carrello pagamenti

Hai bisogno d'aiuto? 

Carrello vuoto.

Non sono presenti pagamenti in sospeso nel carrello

In questa pagina è possibile visualizzare tutti i pagamenti disponibili.
È possibile effettuare un pagamento:

- Online: tramite il servizio PagoPA
- Offline: stampando l'avviso di pagamento e recarsi presso uno dei PSP abilitati

[Nuovo pagamento](#)

[Paga per altro utente](#)

[Storico pagamenti](#)

1. Per poter procedere con un **pagamento spontaneo**, l'utente troverà un **elenco di voci preconfigurate** (l'elenco potrebbe subire variazioni nel corso del tempo).

In questa sezione è possibile selezionare la voce relativa al pagamento richiesto:

Pagamenti On line disponibili

Spazi Pubblicitari

– Paga la concessione degli spazi pubblicitari

Servizio Mensa

– Paga il servizio mensa

Oneri di urbanizzazione

– Paga gli oneri edilizi

Loculi Cimiteriali

– Paga la concessione dei servizi cimiteriali

Diritti di Segreteria

– Paga i diritti di segreteria

Carta di Identità Elettronica

– Paga i diritti per il rilascio della Carta di Identità Elettronica

Compilare i dati mancanti, prestando attenzione ai campi obbligatori, e cliccare sul tasto **riporta Soggetto versante in Intestatario pagamento** qualora gli stessi siano corrispondenti.

Cliccare quindi il tasto **Inserisci** per visualizzare i pagamenti disponibili nel carrello dei pagamenti (vedi immagine seguente):

Carrello pagamenti

Hai bisogno d'aiuto? 

Pagamento inserito

In questa pagina è possibile visualizzare tutti i pagamenti disponibili.
È possibile effettuare un pagamento:

- Online: tramite il servizio PagoPA
- Offline: stampando l'avviso di pagamento e recarsi presso uno dei PSP abilitati

Scopri presso quali PSP puoi recarti per effettuare il pagamento

Pagamenti disponibili

Inserito da te	Importo 100,00 €	   
+ Pagamento di test		
Totale importi:		100,00 €

[Seleziona tutti](#) [Paga selezionati](#)

A questo punto sarà possibile scegliere di effettuare il pagamento:


- ✓ **Online** – nella sezione Home Banking o tramite l'app del proprio Istituto Bancario o direttamente tramite il servizio PagoPA mediante le seguenti opzioni (è possibile che a seconda del servizio indicato possa essere applicata una commissione):
 - Carta di Credito/Debito
 - Conto Corrente
 - Bancomat Pay
 - PayPal
 - Satispay

- ✓ **Offline** – stampando l'avviso di pagamento e recandoti presso uno dei **PSP abilitati**:
 - **Sportelli bancari** abilitati (vedi tabella 1)
 - **Sportelli ATM** abilitati
 - Punti vendita **SISAL, Lottomatica e Banca 5**
 - Sportelli di **Poste Italiane**

Una volta effettuato il pagamento, l'utente riceverà alla mail indicata in fase di pagamento la ricevuta telematica di avvenuto pagamento.

La ricevuta di avvenuto pagamento sarà sempre disponibile nella propria **Area Riservata** consultando lo storico dei pagamenti.

2. Per pagare un importo **già presente** nel carrello dei pagamenti online (es. TARI, multe, sanzioni amministrative, etc) selezionare con la spunta la voce corrispondente e fare clic su **Paga selezionati** (vedi esempio):



Carrello pagamenti Hai bisogno d'aiuto? 

In questa pagina è possibile visualizzare tutti i pagamenti disponibili.
È possibile effettuare un pagamento:

- Online: tramite il servizio PagoPA
- Offline: stampando l'avviso di pagamento e recarsi presso uno dei PSP abilitati

[Scopri presso quali PSP puoi recarti per effettuare il pagamento](#)

Pagamenti disponibili

Inserito dall'Ente	Importo 1,00 €	  <input type="checkbox"/>
+ TEST		
Totale importi:		1,00 €

[Seleziona tutti](#) [Paga selezionati](#)

NB: non è possibile rimuovere dal carrello i pagamenti caricati dagli operatori dell'Ente. In caso di dubbi, contattare il relativo servizio al cittadino.

A questo punto sarà possibile scegliere di effettuare il pagamento:

- ✓ **Online** – nella sezione Home Banking online del proprio Istituto Bancario o direttamente tramite il servizio PagoPA mediante le seguenti opzioni (è possibile che a seconda del servizio indicato possa essere applicata una commissione):
 - Carta di Credito/Debito
 - Conto Corrente
 - Bancomat Pay
 - PayPal
 - Satispay

- ✓ **Offline** – stampando l'**avviso di pagamento** e recandoti presso uno dei **PSP abilitati**:
 - **Sportelli bancari** abilitati (vedi tabella 1)
 - **Sportelli ATM** abilitati
 - Punti vendita **SISAL, Lottomatica e Banca 5**
 - Sportelli di **Poste Italiane**

Una volta effettuato il pagamento, l'utente riceverà alla mail indicata in fase di pagamento la ricevuta telematica di avvenuto pagamento.

La ricevuta di avvenuto pagamento sarà sempre disponibile nella propria **Area Riservata** consultando lo storico dei pagamenti.

3. Per pagare un avviso di pagamento **relativo a un altro utente**, inserire il codice avviso nel relativo campo e fare clic su **Cerca** (vedi immagine sottostante):

Pagamento avviso intestato ad altre persone

Puoi effettuare il pagamento di un avviso intestato ad altre persone, come ad esempio un tuo familiare.

Per poter procedere è necessario **essere in possesso dell' avviso di pagamento** e inserire il Codice Avviso nel campo qui sotto.

Il pagamento così effettuato sarà associato alla tua posizione e tolto dalla posizione debitoria originaria.

Il codice avviso è reperibile nell'avviso di pagamento che si intende pagare (vedi immagine seguente):



Codice CBILL	Codice Avviso	Cod. Fiscale Ente Creditore
BEBU9	3027 2126 7567 4704 06	82000850915

Verificare i dati anagrafici relativi al soggetto versante e all'intestatario del pagamento, quindi fare clic su **Conferma** in fondo alla pagina.

Al termine dell'operazione, il pagamento apparirà a carrello:

Scopri presso quali PSP puoi recarti per effettuare il pagamento

Pagamenti disponibili

Inserito dall'Ente	Importo 10,00 €	  <input type="checkbox"/>
+ test		
Totale importi:		10,00 €

[Seleziona tutti](#) [Paga selezionati](#)

Procedere al pagamento seguendo le indicazioni già descritte al punto 2.

4. Sarà sempre possibile consultare i dati relativi ai pagamenti effettuati e scaricare le rispettive ricevute di pagamento cliccando sul pulsante **Storico Pagamenti**.

Contatti:

ragioneria@comune.onifai.nu.it | 0784/97418

Tabella 1 – elenco principali PSP bancari in un raggio di 100 km e relativi servizi abilitati

Denominazione	Tipologia del servizio			
	Sportello	ATM	Home Banking	Mobile
Banco di Sardegna - BPER	In attivazione	X	✓	X
Intesa San Paolo	✓	X	✓	✓
Deutsche Bank	X	X	✓	X
Unicredit	✓	X	✓	✓
Unipol Banca	X	X	✓	X
Monte dei Paschi di Siena	X	X	✓	✓
BNL	✓	X	✓	X
Banca Sella	X	X	✓	X
Credito Emiliano	✓	X	✓	X
Fineco	X	X	✓	X